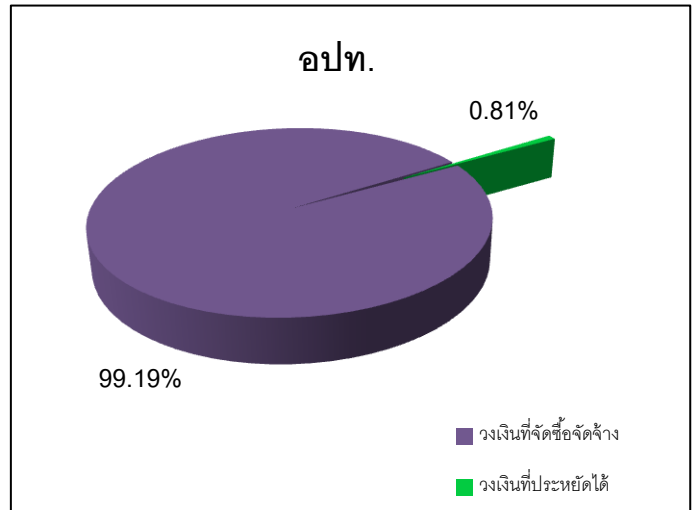


ภาพรวมการประหยัดงบประมาณในการจัดซื้อจัดจ้างโดยวิธี e-Auction
ประจำเดือนธันวาคม 2553 ของสำนักงานคลังจังหวัดในเขต 6

ประเภท	วงเงินงบประมาณที่ได้รับ	วงเงินที่จัดซื้อจัดจ้าง	วงเงินที่ประหยัดได้	คิดเป็นร้อยละ
ส่วนราชการ	2,195,188,559.70	2,146,283,550.26	48,905,009.44	2.23
องค์กรปกครองส่วนท้องถิ่น	106,861,744.00	105,994,324.00	867,420.00	0.81



การประหยัดเงินในการทำ e-auction(ส่วนราชการ)

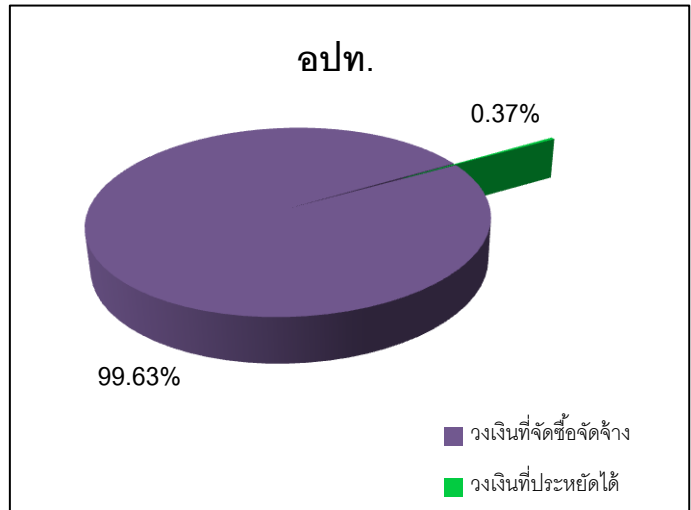
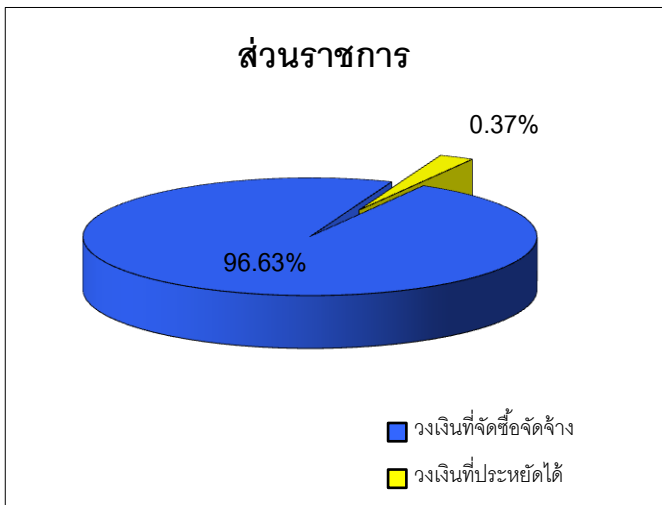
วงเงินที่จัดซื้อจัดจ้าง	วงเงินที่ประหยัดได้
2,146,283,550.26	48,905,009.44
97.77	2.23

การประหยัดเงินในการทำ e-auction(ท้องถิ่นฯ)

วงเงินที่จัดซื้อจัดจ้าง	วงเงินที่ประหยัดได้
105,994,324.00	867,420.00
99.19	0.81

ภาพรวมการประหยัดงบประมาณในการจัดซื้อจัดจ้างโดยวิธี e-Auction
ประจำเดือนมกราคม 2554 ของสำนักงานคลังจังหวัดในเขต 6

ประเภท	วงเงินงบประมาณที่ได้รับ	วงเงินที่จัดซื้อจัดจ้าง	วงเงินที่ประหยัดได้	คิดเป็นร้อยละ
ส่วนราชการ	1,060,194,089.52	1,008,133,187.73	691,000.00	0.37
องค์กรปกครองส่วนท้องถิ่น	187,422,000.00	186,731,000.00	691,000.00	0.37



การประหยัดเงินในการทำ e-auction(ส่วนราชการ)

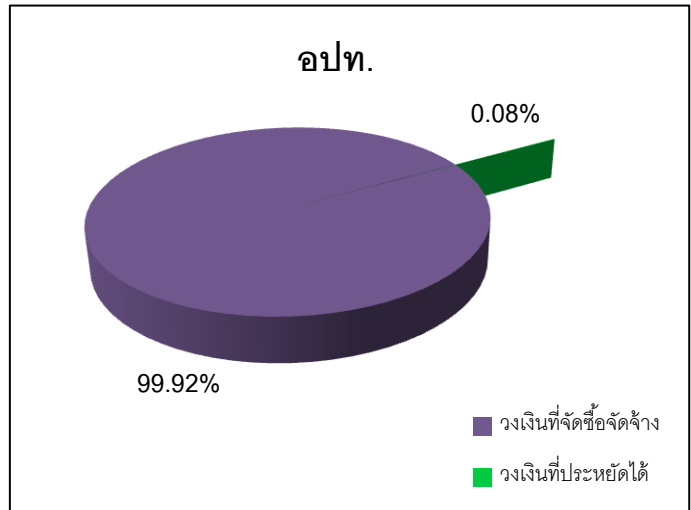
วงเงินที่จัดซื้อจัดจ้าง	วงเงินที่ประหยัดได้
1,008,133,187.73	691,000.00
99.63	0.37

การประหยัดเงินในการทำ e-auction(ท้องถิ่นฯ)

วงเงินที่จัดซื้อจัดจ้าง	วงเงินที่ประหยัดได้
186,731,000.00	691,000.00
99.63	0.37

ภาพรวมการประหยัดงบประมาณในการจัดซื้อจัดจ้างโดยวิธี e-Auction
ประจำเดือนกุมภาพันธ์ 2554 ของสำนักงานคลังจังหวัดในเขต 6

ประเภท	วงเงินงบประมาณที่ได้รับ	วงเงินที่จัดซื้อจัดจ้าง	วงเงินที่ประหยัดได้	คิดเป็นร้อยละ
ส่วนราชการ	673,137,154.74	656,529,022.50	16,608,132.24	2.47
องค์กรปกครองส่วนท้องถิ่น	61,639,000.00	61,589,900.00	49,100.00	0.08



การประหยัดเงินในการทำ e-auction(ส่วนราชการ)

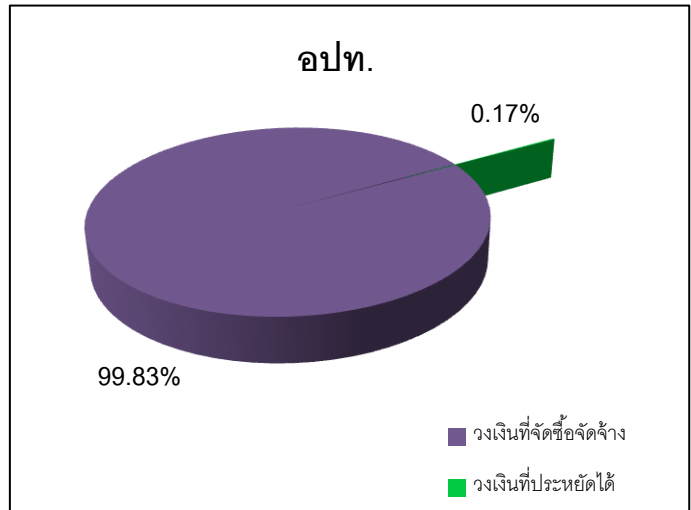
วงเงินที่จัดซื้อจัดจ้าง	วงเงินที่ประหยัดได้
656,529,022.50	16,608,132.24
97.53	2.47

การประหยัดเงินในการทำ e-auction(ท้องถิ่นฯ)

วงเงินที่จัดซื้อจัดจ้าง	วงเงินที่ประหยัดได้
61,589,900.00	49,100.00
99.92	0.08

ภาพรวมการประหยัดงบประมาณในการจัดซื้อจัดจ้างโดยวิธี e-Auction
ประจำเดือนมีนาคม 2554 ของสำนักงานคลังจังหวัดในเขต 6

ประเภท	วงเงินงบประมาณที่ได้รับ	วงเงินที่จัดซื้อจัดจ้าง	วงเงินที่ประหยัดได้	คิดเป็นร้อยละ
ส่วนราชการ	1,195,047,267.06	1,110,704,596.00	84,342,671.06	7.06
องค์กรปกครองส่วนท้องถิ่น	205,161,100.00	204,810,755.00	350,345.00	0.17



การประหยัดเงินในการทำ e-auction(ส่วนราชการ)

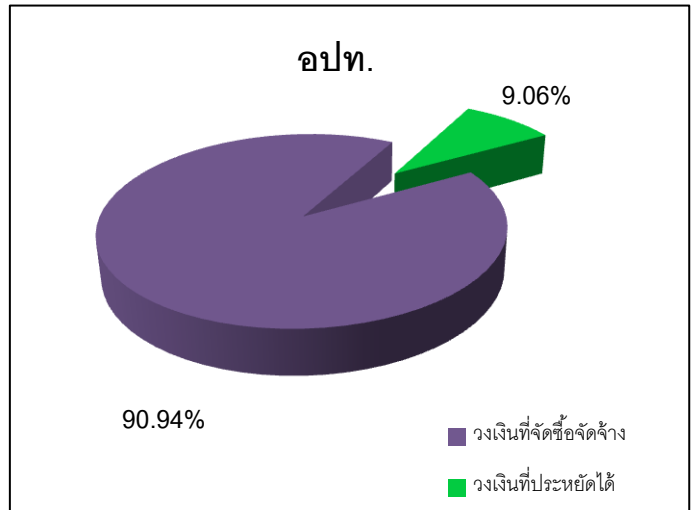
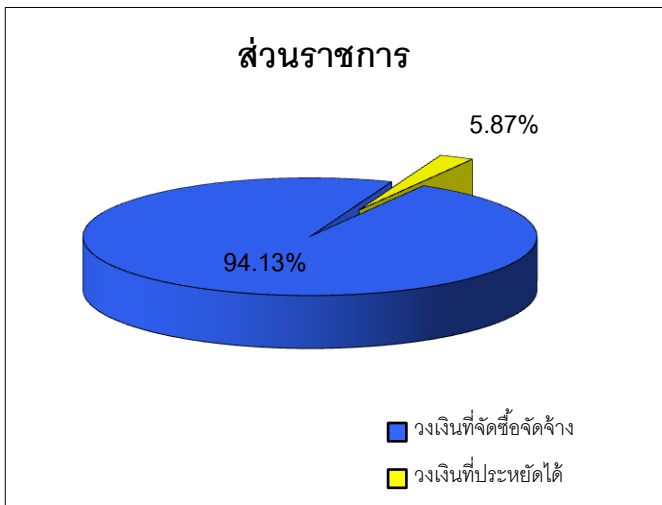
วงเงินที่จัดซื้อจัดจ้าง	วงเงินที่ประหยัดได้
1,110,704,596.00	84,342,671.06
92.94	7.06

การประหยัดเงินในการทำ e-auction(ท้องถิ่นฯ)

วงเงินที่จัดซื้อจัดจ้าง	วงเงินที่ประหยัดได้
204,810,755.00	350,345.00
99.83	0.17

ภาพรวมการประหยัดงบประมาณในการจัดซื้อจัดจ้างโดยวิธี e-Auction
ประจำเดือนเมษายน 2554 ของสำนักงานคลังจังหวัดในเขต 6

ประเภท	วงเงินงบประมาณที่ได้รับ	วงเงินที่จัดซื้อจัดจ้าง	วงเงินที่ประหยัดได้	คิดเป็นร้อยละ
ส่วนราชการ	619,783,428.95	583,381,138.00	36,402,290.95	5.87
องค์กรปกครองส่วนท้องถิ่น	33,943,840.00	30,867,700.00	3,076,140.00	9.06



การประหยัดเงินในการทำ e-auction(ส่วนราชการ)

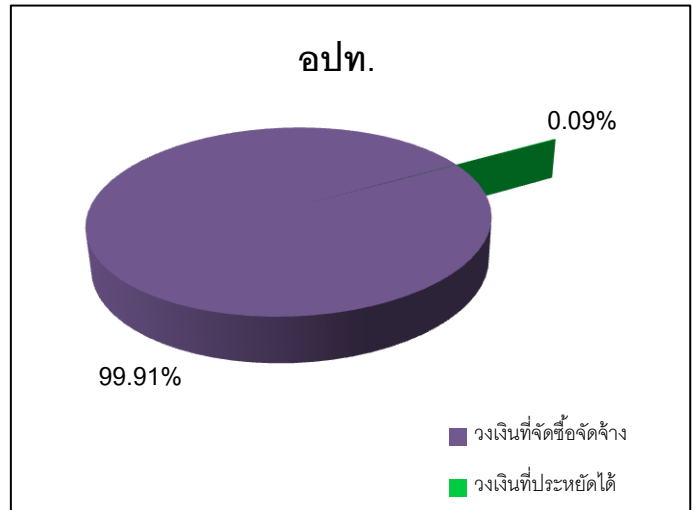
วงเงินที่จัดซื้อจัดจ้าง	วงเงินที่ประหยัดได้
583,381,138.00	36,402,290.95
94.13	5.87

การประหยัดเงินในการทำ e-auction(ท้องถิ่นฯ)

วงเงินที่จัดซื้อจัดจ้าง	วงเงินที่ประหยัดได้
30,867,700.00	3,076,140.00
90.94	9.06

ภาพรวมการประหยัดงบประมาณในการจัดซื้อจัดจ้างโดยวิธี e-Auction
ประจำเดือนพฤษภาคม 2554 ของสำนักงานคลังจังหวัดในเขต 6

ประเภท	วงเงินงบประมาณที่ได้รับ	วงเงินที่จัดซื้อจัดจ้าง	วงเงินที่ประหยัดได้	คิดเป็นร้อยละ
ส่วนราชการ	432,809,201.81	412,966,444.27	19,842,757.54	4.58
องค์กรปกครองส่วนท้องถิ่น	72,689,000.00	72,624,000.00	65,000.00	0.09



การประหยัดเงินในการทำ e-auction(ส่วนราชการ)

วงเงินที่จัดซื้อจัดจ้าง	วงเงินที่ประหยัดได้
412,966,444.27	19,842,757.54
95.42	4.58

การประหยัดเงินในการทำ e-auction(ท้องถิ่นฯ)

วงเงินที่จัดซื้อจัดจ้าง	วงเงินที่ประหยัดได้
72,624,000.00	65,000.00
99.91	0.09